

汕头职业技术学院建设教育培训平台使用指引

一、学习流程



二、注册账号

通过我校成人教育部网面：<https://www.stvt.edu.cn/cjyb/main.htm>

登录“汕头职业技术学院建设教育平台”





：可选择企业注册或个人注册。（企业账户
）

注册信息填写

可统一为学员报名



三、课程报名

注册书... 统一... 报名...

个人报名

注册完毕后，返回首页即可登录。

进入“会员中心”点击“个人资料”完善个人信息，

1. 学员

(1) 注

(2) 登

在“个人资料”中填写所有必填项目（*号）



管理

(3) 上传个人照片与个人身份证正反面扫描件，证书

添加对应的证书及相关信息（方便我校后续安排和同步教务

务），点击右上角“保存”。

修改或取消订单的操作，请参考《帮助中心》

入缴费流程，点击“确认订单，支付”扫码即

“立即报名”并进

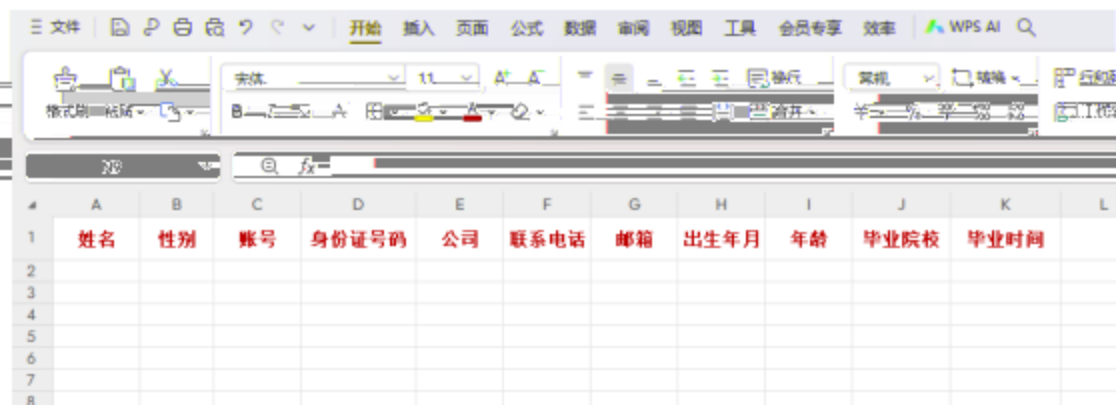
可完成支付。



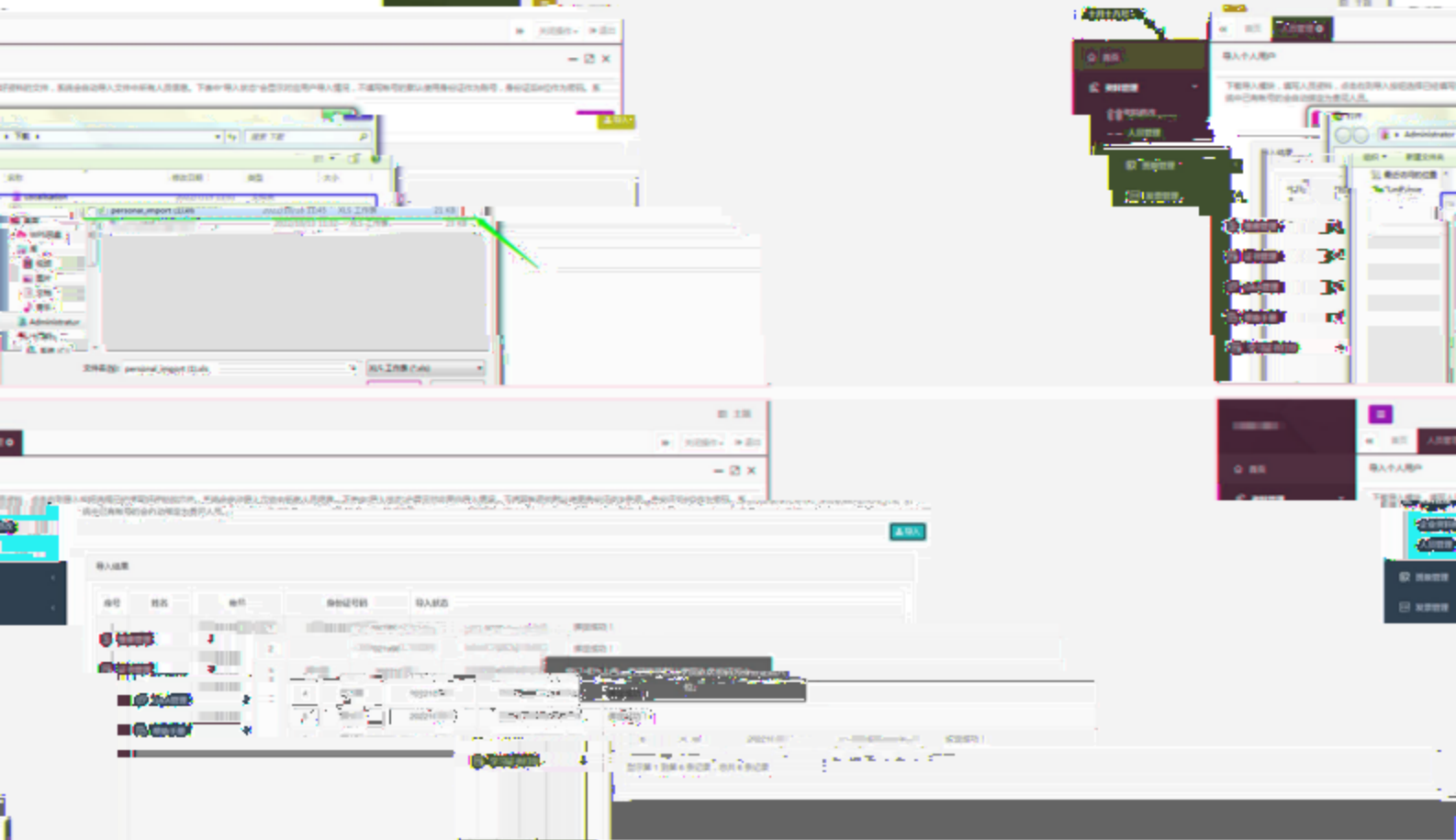
2. 企业统一报名

(1) 企业可统一为学员报名，需要先进行学员导入。登录企业账户后，点击“进入会员中心”，依次从左边目录栏目中点击“资料管理”、“人员管理”，然后下载导入模板。

(2) 企业按照模板内容填写学员相关信息即可(账号一栏不需要填写)，填写完毕后保存。



(3) 回到会员中心界面，点击导入模板，将刚刚已经填写完毕的模板导入，系统会自动识别模板里的信息生成学员账号。



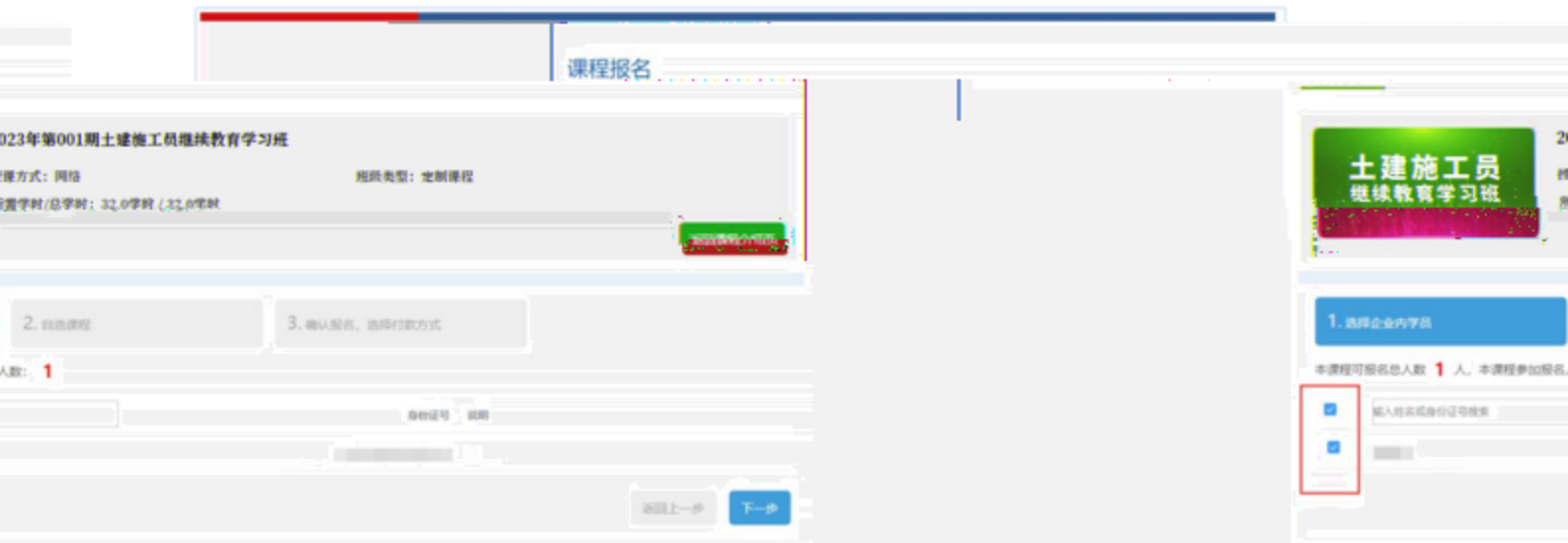
课程

(4) 上一步我们已完成单位学员的导入，现在回到首页进行课程的报名工作，登录后请在课程目录中选择对应课程进行报名。

学

(5) 点击“立即报名”，此时可以看到之前模板中导入的

员信息，勾选后需报名本期培训班的学员名字，点击“下一步”。



款方式，确认订单，完成支付，即可完成课程报名。

(6) 选择付款



注意：请在学习前，在“会员中心”左侧“个人资料”处上传好个人证件照以及身份证的正反面扫描件（上传完成后方可在手机端操作学习），如若无法上传成功，请联系学习群班主任。

四、课程学习

1. 电脑端

(1) 进入 <https://stpt.gzcots.com/> 登录账号后，点击右上角“进入会员中心”。



(2) 进入后台后，点击左侧导航栏中的“我的班级”，即可
 查看已报名的班级列表。点击“在线学习”按钮，进入学习。



2、

手机端

扫描二维码进入小程序。

(1) 使用微信“扫一扫”功能，扫

(2) 填写账号密码后登录账号。



课程”；在要学习的课程标题后，点击“操作”。

(3) 点击“我的课程”。



(4) 点击下方“在线学习”选项，即可进入班级课程，点击选择需要学习章节即可开始学习。



3. 数据同步

式通过及审核没问题情况下，我校将同步业从业人员培训管理信息系统 (www.rcgz.gov.cn/), 并完成自动更新换发, 学员同时可“学习证书打印”下载《电子培训合格证》,

学员学习完成, 考试合格, 数据至住房城乡建设行业从业人员培训管理信息系统 (<http://www.rcgz.gov.cn/>) 以进入“个人中心”-“我的证书”进行个人备存。

五、证书下载

浏览器输入住房城乡建设行业从业人员培训管理信息系统

选项并进

网站 (<http://www.rcgz.gov.cn/>), 点击“个人用户”

行登录，成功登录后即可下载证书。（如未注册账号，可在此网

站先注册，登录账号后即可下载）

